

# 特別講習 申込受付システム 使用マニュアル (警備業者様用)




2025年4月から特別講習の申込が、デジタル化することが可能となりました。  
実際の運用は、実施団体の都道府県の警備業協会ごとに異なりますので、本システムを活用の際は、当該マニュアルをご参照のうえ、お申込みください。

## 警備業者登録を行う必要があります

(一社) 警備員特別講習事業センターのホームページ又は所属する都道府県協会のホームページから警備業者登録を行います。

<https://csst-online.com/>

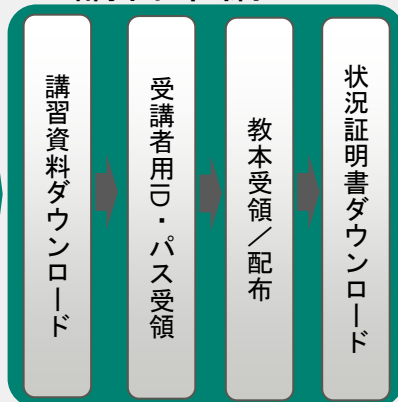
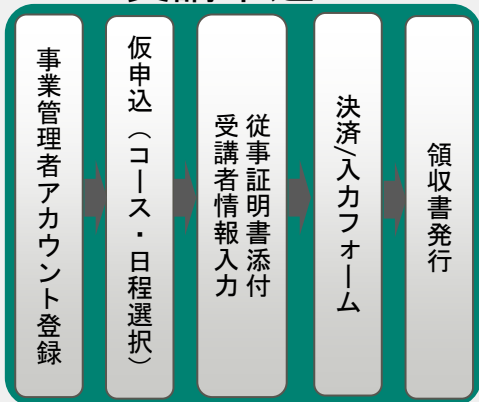
下記、QRコードからもログイン画面に入れます。



## 受講後

### 受講申込

### 講習準備



## 受講申込

事業管理者  
アカウント登録

仮申込  
(コース・日程選択)

受講者情報入力  
従事証明書添付

決済/入力フォーム

領収書発行手続き

<https://gakken-lx-20.share-wis.com/signup/entry>

左記、URLに入ります

メールアドレスを入力します

「メールアドレスで登録」  
クリックします

以後、このマークを見たらマウスの  
左側のボタンを1回押してください。  
(クリック)

入力画面が展開します

## 受講申込

事業管理者  
アカウント登録

仮申込  
(コース・日程選択)

受講者情報入力  
従事証明書添付

決済/入力フォーム

領収書発行手続き

登録画面に必要な事項を入力します

メールアドレスを入力します  
(すでに上記で登録したメール  
アドレスが表示されています)

パスワード (任意で6桁以上の数字  
又は小文字アルファベット等決定し  
てください) を入力します

事業所名を入力します

担当者名を入力してください

加盟/みなし加盟/非加盟をプルダウン  
から選択してください

加盟＝下記、「所属する都道府県協会」に加盟している  
みなし加盟＝下記、「所属する都道府県協会」以外に加盟している  
非加盟＝どの都道府県協会にも加盟していない

認定番号を入力してください  
(標識記載の番号)

例：認定の番号 ○○○○ (8桁数字)  
所属している都道府県協会を入力してください

トップ画面が展開します

## 受講申込

事業者管理者  
アカウント登録

仮申込  
(コース・日程選択)

受講者情報入力  
従事証明書添付

決済/入力フォーム

領収書発行手続き

画面はトップページへ移動します  
申込完了のお知らせが表示されます



アカウント登録完了  
のメールが届きます

アカウント登録完了のお知らせ - 警備員特別講習事業センター

※このメールは自動送信メールです。  
このメールへの返信は受付いたしかねますのでご了承ください。

vulcan54282 様

この度は警備員特別講習事業センターへご登録いただき、  
誠にありがとうございます。

新規登録手続きが完了しましたので、  
ご報告申し上げます。  
<https://csst-online.com>

【このメールにお心当たりのない方】

どなたかが間違っってメールアドレスを入力した可能性がございます。  
お心当たりのない場合は、お手数ですが、  
[iwado@gakkenix.co.jp](mailto:iwado@gakkenix.co.jp) までご連絡いただきますよう、  
よろしくお願いいたします。

事業者管理者アカウントのお申込み ありがとうございます。

管理者の設定に2〜3営業日頂戴いたします。  
完了しましたらメールにてお知らせいたしますので、今しばらくお待ちください。

## 受講申込

事業者管理者  
アカウント登録

仮申込  
(コース・日程選択)

受講者情報入力  
従事証明書添付

決済/入力フォーム

領収書発行手続き

トップ画面を開きます

会場を選択し、クリックします

福島 新潟  
埼玉 千葉 **東京** 神奈川 静岡

CLICK!

「申込」をクリックします

申込画面が展開します

## 受講申込

事業者管理者  
アカウント登録

仮申込  
(コース・日程選択)

受講者情報入力  
従事証明書添付

決済/入力フォーム

領収書発行手続き

「選択してください」をクリックします

特別講習  
交通誘導警備業務2級

受講申込

このコースの講師

GLX入江

関連するコース

特別講習  
施設警備業務2級

受講申込

このコースの講師

GLX入江

関連するテーマ

東京

東京

希望の日程をクリックします

特別講習  
交通誘導警備業務2級

受講申込

日程・場所を選ぶ

選択してください

2025年4月17日(木)  
09:00 - 研修センター

2025年5月15日(木)  
09:00 - 研修センター

2025年5月22日(木)  
09:00 - 研修センター

地図が展開し、  
人数が選択で  
きるようになります

特別講習  
交通誘導警備業務2級

受講申込

このコースの講師

GLX入江

日程と場所

2025年5月15日(木)  
09:00 - 研修センターふじの

参加希望 (1名)

申し込み

## 受講申込

事業者管理者  
アカウント登録

仮申込  
(コース・日程選択)

受講者情報入力  
従事証明書添付

決済/入力フォーム

領収書発行手続き

「参加希望 (1名)」をクリックします

特別講習  
交通誘導警備業務2級

受講申込

このコースの講師

GLX入江

日時と場所

2025年5月15日(木) 09:00 -

研修センターふじの

参加希望 (1名)

申し込み

人数が選択できます  
人数をクリックします

特別講習  
交通誘導警備業務2級

受講申込

日程・場所を選ぶ

2025年5月15日(木)  
09:00 - 研修センター

受験会場 研修センターふじの

参加希望 (1名)

参加希望 (2名)

参加希望 (3名)

参加希望 (4名)

参加希望 (5名)

申し込みに進む

「申し込みに進む」をクリックする

## 受講申込

事業者管理者  
アカウント登録

仮申込  
(コース・日程選択)

受講者情報入力  
従事証明書添付

決済/入力フォーム

領収書発行手続き

仮申込完了の案内が表示されます



確認メールが届きます

「次に進む」をクリックする

仮申込の確認画面が展開されます



## 受講申込

事業者管理者  
アカウント登録

仮申込  
(コース・日程選択)

受講者情報入力  
従事証明書添付

決済/入力フォーム

領収書発行手続き

本申込時に必要な書類やご案内がマイコースに登録されますので、併せてご確認ください。

トップ画面の「マイコース」にマウスを合わせます

仮申込を終えたコースが確認できます

## 受講申込

事業者管理者  
アカウント登録



仮申込  
(コース・日程選択)



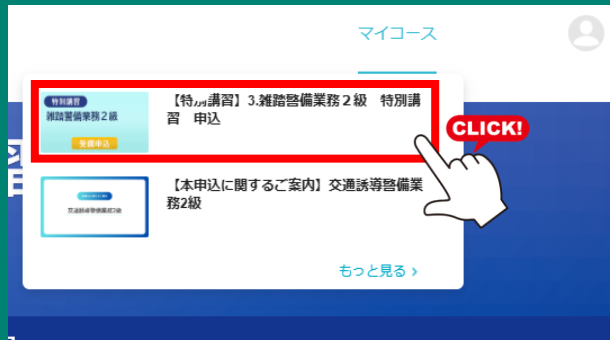
受講者情報入力  
従事証明書添付



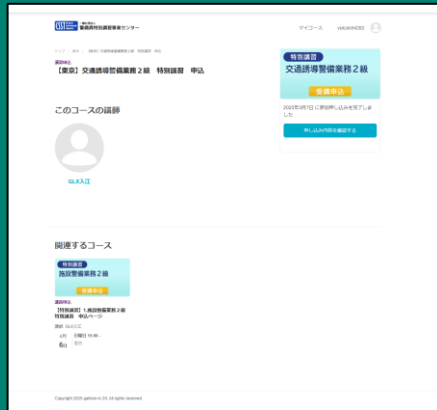
決済/入力フォーム



領収書発行手続き



仮申込のコースを  
クリックします



仮申込のコースの  
詳細が展開します



## 受講申込

事業者管理者  
アカウント登録



仮申込  
(コース・日程選択)



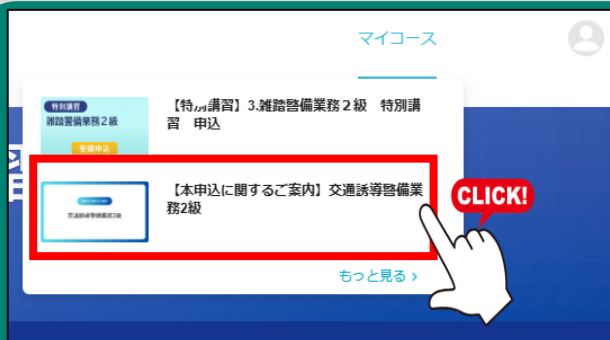
受講者情報入力  
従事証明書添付



決済/入力フォーム



領収書発行手続き



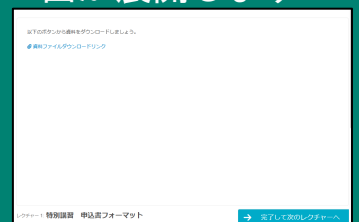
【本申込に関するご案内】  
のコースをクリックします



本申込に必要な書類フォーマットと案内が展開します

「受講する」を  
クリックします

ダウンロード画  
面が展開します





## 受講申込

事業者管理者  
アカウント登録



仮申込  
(コース・日程選択)



受講者情報入力  
従事証明書添付



決済/入力フォーム



領収書発行手続き

各フォーマット資料のダウンロードをクリックします

以下ボタンから資料をダウンロードしましょう。

資料ファイルダウンロード **CLICK!**

1 特別講習 申込書フォーマット

以下ボタンから資料をダウンロードしましょう。

資料ファイルダウンロード **CLICK!**

2 特別講習 申込書フォーマット

3 従事証明書フォーマット

完了して次のレクチャーへ **CLICK!**

各種データのWordデータ  
がダウンロードされます

「完了して次のレクチャーへ」をクリックします

## 受講申込

事業者管理者  
アカウント登録



仮申込  
(コース・日程選択)



受講者情報入力  
従事証明書添付



決済/入力フォーム



領収書発行手続き

「完了して次のレクチャーへ」のクリックを適宜行い  
講習のご案内もダウンロードご確認ください。

以下ボタンから資料をダウンロードしましょう。

資料ファイルダウンロード **CLICK!**

1 特別講習 申込書フォーマット

2 特別講習 申込書フォーマット

3 従事証明書フォーマット

完了して次のレクチャーへ **CLICK!**

コースを完了する **CLICK!**

「コースを完了する」  
をクリックします

レクチャー完了画面が展開します

## 受講申込

事業者管理者  
アカウント登録



仮申込  
(コース・日程選択)



受講者情報入力  
従事証明書添付



決済/入力フォーム



領収書発行手続き



受講が決定した方へ本申込書類の提出フォームの  
URLがメールで届きます

受講者1名分  
(受講申込人数分の入力を行います)

4/20 特別講習「施設警備1級」仮申込フォーム

申込書、従事証明書は規定の用紙に記入してPDFで提出してください。  
・申請書（用紙のダウンロードはこちら）  
・従事証明書（用紙のダウンロードはこちら）

お申込者氏名

お申込者氏名を入力してください

所属企業名

受講者氏名

従事証明書

ファイルを選択  
またはドラッグしてアップロード

従事証明書は1つ以上登録してください。

「申請書」を提出

「従事証明書」を提出

「写真データ」を提出

「事業者管理者の  
メールアドレス」  
等々の情報を入力  
します



## 受講申込

事業者管理者  
アカウント登録



仮申込  
(コース・日程選択)



受講者情報入力  
従事証明書添付



決済/入力フォーム



領収書発行手続き

提出内容のご確認後、「送信する」をクリックします

4/20 特別講習「施設警備1級」仮申込フォーム

申込書、従事証明書は規定の用紙に記入してPDFで提出してください。  
・申請書（用紙のダウンロードはこちら）  
・従事証明書（用紙のダウンロードはこちら）

お申込者氏名

入江

所属企業名

受講者氏名

従事証明書

様式記入用紙  
(1).pdf

戻る **送信する** **CLICK!**

申込完了の案内が  
表示されます

仮申込みありがとうございます。  
申込人数が超過した場合、受講は抽選となります。  
また、申込人数が定員を大幅に下回った場合には開催を中止さ  
せていただく場合もございます。  
結果につきましては開催の約1か月前にお知らせいたします。

戻る



## 受講申込

事業者管理者  
アカウント登録



仮申込  
(コース・日程選択)



受講者情報入力  
従事証明書添付



決済/入力フォーム



領収書発行手続き



ご受講が決定しましたらメールにて決済に関する  
ご案内をお送りさせていただきます

### 件名「特別講習 受講者アカウント通知」

(本文)

お申込みいただいた講習について、申込書類の確認が完了いたしました。

講習種別：交通誘導警備業務

下記のURLから決済を完了してください。

\*\*\*\*\*



## 受講申込

事業者管理者  
アカウント登録



仮申込  
(コース・日程選択)



受講者情報入力  
従事証明書添付



決済/入力フォーム



領収書発行手続き

コース、受講者数、受講料を確認し、「コースを受講」を  
クリックします

マイコース yamada\_\_4

トップ > 【特別講習】施設警備業務2級 特別講習 決済1名分

【特別講習】  
交通誘導警備業務2級  
(受講者1名分)

購入

価格(税込み)  
¥33,000

コースを受講 **CLICK!**

安心の30日間返金保証

このコースには、の動画レクチャーが  
含まれています。

学習期間の制限なし。購入後は永遠に  
受講し放題。

お支払い方法の選択

クレジットカード

カード番号  
1234 1234 1234 1234 自動入力 link

カード名義  
TARO YAMADA

有効期限  
月 / 年

セキュリティコード  
セキュリティコード

☐ このクレジットカード情報を登録する

決済画面が展開します

## 受講申込

事業者管理者  
アカウント登録



仮申込  
(コース・日程選択)



受講者情報入力  
従事証明書添付



決済/入力フォーム



領収書発行手続き

画面の案内に沿って、決済情報を入力してください

CSST 警備員特別講習事業センター

お支払い方法の選択

☒ クレジットカード

カード番号  
1234 1234 1234 1234 [自動入力 link](#)

カード名義  
TARO YAMADA

有効期限  
月 / 年

セキュリティコード   
セキュリティコード

☐ このクレジットカード情報を登録する

☒ 銀行振込

お振込み時にご利用される銀行口座の名義人（お名前（カタカナ））を下記にご記入ください。

振込名義人

全角カタカナ



## 受講申込

事業者管理者  
アカウント登録



仮申込  
(コース・日程選択)



受講者情報入力  
従事証明書添付



決済/入力フォーム



領収書発行手続き

ご入金後、領収証がダウンロードできます  
トップ画面のログイン名にマウスを合わせます

CSST 警備員特別講習事業センター

マイコース vulcan54282

警備員特別講習事業センター  
CSST The Center for  
Special Security guard  
training courses  
特別講習 / なろうとする者講習

アカウントメニュー  
が展開します

マイコース

アカウント設定

認定証一覧

購入履歴 **CLICK!**

学習履歴

管理画面

「購入履歴」が展開します

トップ / 購入履歴

購入履歴

購入日	金額	お支払い方法	受講期間
2024年8月16日		クレジットカード	2024年8月30日

交通指導警備業務2級

「購入履歴」をクリック  
してください

## 受講申込

事業者管理者  
アカウント登録



仮申込  
(コース・日程選択)



受講者情報入力  
従事証明書添付



決済/入力フォーム



領収書発行手続き

発行したい講習の「領収書」をクリックします

トップ > 購入履歴

購入履歴

	購入日	金額	お支払い方法	
<div>特別講習</div> <div>交通誘導警備業務2級</div>	2024年8月16日		クレジットカード	<div>受講期限:</div> <div>2024年8月30日</div> <div>領収書</div>

確認画面が展開します

× 領収書発行

領収書宛名  様 ▼

領収書に表示する宛名を入力してください。  
発行後は変更ができませんので注意してください。

領収書を発行する



## 受講申込

事業者管理者  
アカウント登録



仮申込  
(コース・日程選択)



受講者情報入力  
従事証明書添付



決済/入力フォーム



領収書発行手続き

領収書の宛名を入力画面が表示されますので、  
宛名を入力してください  
※宛名入力は必須です

× 領収書発行

領収書宛名  様 ▼

領収書に表示する宛名を入力してください。  
発行後は変更ができませんので注意してください。

領収書を発行する

## 受講申込

事業者管理者  
アカウント登録



仮申込  
(コース・日程選択)



受講者情報入力  
従事証明書添付



決済/入力フォーム



領収書発行手続き

領収書が発行されますので、印刷または保存を行ってください

### 領収書

領収書ID 846818

GakkenLX

様

発行日: 2024年9月27日

お支払い方法: クレジットカード

但し: 講習受講料として

一般社団法人 警備員特別講習事業センター

東京都新宿区西新宿 1-25-1 新宿センタービル 32F

アイテム	日付	数量	価格
【決済確認用】デモ口座	2024年9月27日	1	¥ 100
		合計	¥ 100 (消費税)

## 講習準備

講習資料  
ダウンロード



教本受領/配布



受講者用アカウント  
/パス受領


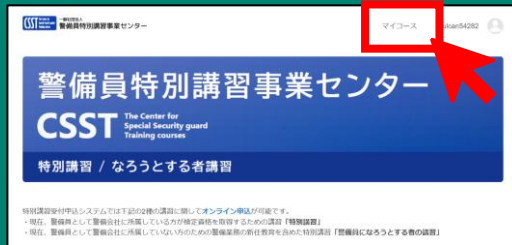


状況証明書  
ダウンロード

講習資料がマイコースに登録されますので、併せてご確認ください。

トップ画面の「マイコース」  
にマウスを合わせます

「(資料ダウンロード) 交通  
…」をクリックします



ダウンロードメニュー  
画面が展開します

## 講習準備

講習資料  
ダウンロード



教本受領/配布



受講者用アカウント  
/パス受領

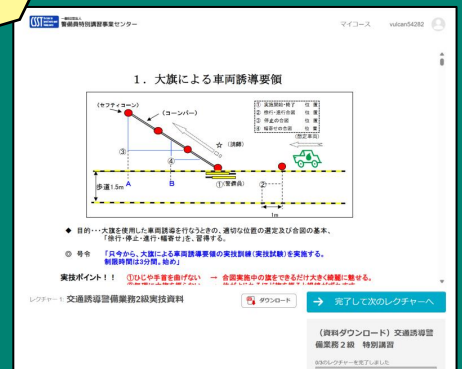


状況証明書  
ダウンロード

「受講する」をクリックします



レクチャー1の資料が表示され  
ます



## 講習準備

講習資料  
ダウンロード

教本受領/配布

受講者用アカウント  
/パス受領

状況証明書  
ダウンロード

レクチャー1の資料の「ダウンロード」ボタンをクリックします

1. 大旗による車両誘導要領

目的…大旗を使用した車両誘導を行なうときの、適切な位置の選定及び合図の基本、「徐行・停止・進行・幅寄せ」を、習得する。


号令 「只今から、大旗による車両誘導要領の実技訓練(実技試験)を実施する。制限時間は3分間。始め」

実技ポイント!! ①ひじや手首を曲げない → 合図実施中の旗をできるだけ大きく綺麗に魅せる。

ダウンロード

完了して次のレクチャーへ

PDFデータが展開されます



## 講習準備

講習資料  
ダウンロード

教本受領/配布

受講者用アカウント  
/パス受領

状況証明書  
ダウンロード

ダウンロードを終えたら「完了して次のレクチャーへ」をクリックします

1. 大旗による車両誘導要領

目的…大旗を使用した車両誘導を行なうときの、適切な位置の選定及び合図の基本、「徐行・停止・進行・幅寄せ」を、習得する。

号令 「只今から、大旗による車両誘導要領の実技訓練(実技試験)を実施する。制限時間は3分間。始め」

実技ポイント!! ①ひじや手首を曲げない → 合図実施中の旗をできるだけ大きく綺麗に魅せる。

ダウンロード

完了して次のレクチャーへ

(資料ダウンロード) 交通誘導警備業務2級 特別講習

0/3のレクチャーを完了しました

特別講習  
《交通誘導警備業務2級》  
事前講習用学科資料

レクチャー2の資料が展開します



## 講習準備

講習資料  
ダウンロード



教本受領/配布

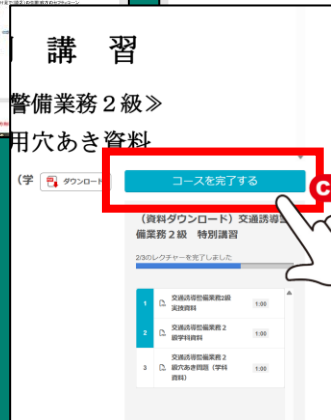


受講者用アカウント  
/パス受領



状況証明書  
ダウンロード

同様の方法ですべてのレクチャーの資料のダウンロードを終えます



「コースを完了する」  
をクリックします



レクチャー終了画面が展開します

## 講習準備

講習資料  
ダウンロード



教本受領/配布



受講者用アカウント  
/パス受領



状況証明書  
ダウンロード

教本は、A4サイズの本です  
講習資料のようにダウンロードするわけではありません

教本は郵便でお送りします  
※複数人ご受講の場合、宅配便になることがあります。  
到着しましたら受講者へ配布をお願いします



## 講習準備

講習資料  
ダウンロード



教本受領/配布



受講者用アカウント  
/パス受領



状況証明書  
ダウンロード



受講者のアカウント/パスワードはメールにて通知いたします

件名「特別講習 受講者アカウント通知」

(本文)

お申込みいただいた講習について、受講が決定いたしました。  
講習種別：交通誘導警備業務

受講者のログイン情報は以下の通りです。  
受講者氏名：警備太郎

ログインID：\*\*\*\*\*  
パスワード：\*\*\*\*\*

テキストが到着しましたら受講を開始してください。



## 講習準備

講習資料  
ダウンロード



教本受領/配布



受講者用アカウント  
/パス受領



状況証明書  
ダウンロード

添付したURLをクリックするとログイン画面が展開しますので、  
受講者にURLとアカウント名とパスワードをお伝えください

件名「特別講習 受講者アカウント通知」

＜特別講習受講申込システムURL＞

\*\*\*\*\*  
\*\*\*\*\*

CLICK!



CSST 一般社団法人  
警備員特別講習事業センター

ログイン

メールアドレスまたはアカウント名

メールアドレスまたはアカウント名

パスワード

パスワード

ログイン

[パスワードを忘れた方はこちら](#)

## 講習準備

講習資料  
ダウンロード



教本受領/配布



受講者用アカウント  
/パス受領



状況証明書  
ダウンロード



先ほどの受講者のアカウント/パスワード  
メールに添付されているURLから状況証明書  
をダウンロードできます  
状況証明書は受講票の代用となりますので、  
受講者に渡し、対面講習受講の際に持参させ  
てください

### 件名「特別講習 受講者アカウント通知」

(本文)

お申込みいただいた講習について、受講が決定いたしました。  
講習種別：交通誘導警備業務

受講者のログイン情報は以下の通りです。

受講者氏名：警備太郎

ログインID：\*\*\*\*\*

パスワード：\*\*\*\*\*

テキストが到着しましたら受講を開始してください。



## 講習準備

講習資料  
ダウンロード



教本受領/配布



受講者用アカウント  
/パス受領



状況証明書  
ダウンロード

メールに記載された合言葉を入力してファイルをダウン  
ロードしてください

ログイン

**InfiniCLOUD**

「welcome\_to\_infinicloud\_Japanese.pdf」をダウンロードしま  
す。

認定証をダウンロードしてください。

合言葉

**CLICK!**

ログイン

**InfiniCLOUD**

「welcome\_to\_infinicloud\_Japanese.pdf」をダウンロードしま  
す。

認定証をダウンロードしてください。

ファイル名	welcome_to_infinicloud_Japanese.pdf
サイズ	185.38 KB
更新日時	2025/03/16 22:23:49 +0900

**ダウンロード**

受講後

合否の確認



修了証ダウンロード



申請書ダウンロード



警察署に申請

合否はメールにて通知いたします



件名「特別講習 結果通知」

(本文)

講習へのご参加ありがとうございました。

講習会修了証明書が発行されましたので下記のURLにアクセスしてダウンロードしてください。

(ダウンロード手順)

...

<ダウンロードURL>

\*\*\*\*\*



受講後

合否の確認



修了証ダウンロード



申請書ダウンロード



警察署に申請

メールに記載されたURLから講習会修了証明書のダウンロードが可能です



このファイルはInfiniCLOUDで共有されています。

「welcome\_to\_infinicloud\_Japanese.pdf」をダウンロードします。

認定証をダウンロードしてください。

ログイン

——— アカウントをお持ちではない方は ———

アカウント作成

1分で簡単登録！今すぐスタート！

ログインせずに進む

CLICK!



## 合格した場合

### 受講後

可否の確認



修了証ダウンロード



申請書ダウンロード



警察署に申請

メールに記載された合言葉を入力してファイルをダウンロードしてください。

ログイン

**InfiniCLOUD**

「welcome\_to\_infinicloud\_Japanese.pdf」をダウンロードします。

認定証をダウンロードしてください。

送信 **CLICK!**

ログイン

**InfiniCLOUD**

「welcome\_to\_infinicloud\_Japanese.pdf」をダウンロードします。

認定証をダウンロードしてください。

ファイル名	welcome_to_infinicloud_Japanese.pdf
サイズ	185.38 KB
更新日時	2025/03/16 22:23:49 +0900

ダウンロード **CLICK!**

### 受講後

可否の確認



修了証ダウンロード



申請書ダウンロード



警察署に申請

#### •合格証明書交付申請書

#### •添付書類

1. 履歴書
2. 個人番号（マイナンバー）が記載されていない住民票の写し（本籍地（外国人の場合は国籍等）を記載のもの）（コピー不可）
3. 講習修了証明書（交付日から1年以内のものに限ります）
4. 営業所に属することを疎明する書面（営業所所属証明書）  
警備員の所属する営業所の所在地を管轄する警察署に提出する場合  
住居地の公安委員会と異なる場合に限ります
5. 身分証明書
6. 医師の診断書
7. 誓約書
8. 写真1枚

申請の6か月以内に撮影した無帽、正面、上3分身、無背景の縦3.0センチメートル、横2.4センチメートルの写真で、その裏面に氏名及び撮影年月日を記入したもの

#### •手数料10,000円

申請書を記入のうえ、必要書類をそろえ、所轄の警察署（警備業担当）にご提出ください

## 不合格だった場合

### 受講後

可否の確認



受講証ダウンロード



再講習受講（任意）

可否はメールにて通知いたします。



件名「特別講習 結果通知」

(本文)

講習へのご参加ありがとうございました。

恐れ入りますが

講習会受講証明書が発行されましたので下記のURLに  
アクセスしてダウンロードしてください。

(ダウンロード手順)

...

<ダウンロードURL>

\*\*\*\*\*

### 受講後

可否の確認



受講証ダウンロード



再講習受講（任意）

メールに記載されたURLから講習会修了証明書のダウンロードが可能です



このファイルはInfiniCLOUDで共有されています。

「welcome\_to\_infinicloud\_Japanese.pdf」をダウンロードします。

認定証をダウンロードしてください。

ログイン

——— アカウントをお持ちではない方は ———

アカウント作成

1分で簡単登録！今すぐスタート！

ログインせずに進む

CLICK!





## 不合格だった場合

### 受講後

可否の確認



受講証ダウンロード



再講習受講（任意）

メールに記載された合言葉を入力してファイルをダウンロードしてください。

ログイン

**InfiniCLOUD**

「welcome\_to\_infinicloud\_Japanese.pdf」をダウンロードします。

認定証をダウンロードしてください。

送信 **CLICK!**

ログイン

**InfiniCLOUD**

「welcome\_to\_infinicloud\_Japanese.pdf」をダウンロードします。

認定証をダウンロードしてください。

ファイル名	welcome_to_infinicloud_Japanese.pdf
サイズ	185.38 KB
更新日時	2025/03/16 22:23:49 +0900

ダウンロード **CLICK!**

### 受講後

可否の確認



受講証ダウンロード



再講習受講（任意）

CSST 警備員特別講習事業センター

マイコース vulcan54282

## 警備員特別講習事業センター

**CSST** The Center for  
Special Security guard  
Training courses

特別講習 / ならうとする者講習

特別講習受付システムでは下記の2種の講習に関してオンライン申込が可能です。

- ・現在、警備員として警備会社に所属している方が検定資格を取得するための講習「特別講習」
- ・現在、警備員として警備会社に所属していない方のための警備業務の新任教育を含めた特別講習「警備員にならうとする者の講習」

### 特別講習

現在、申込ができる講習は以下のとおりです

北海道  
北海道

東北  
青森 岩手 秋田 宮城 山形 福島 新潟

関東  
茨城 栃木 群馬 山梨 長野 埼玉 千葉 東京 神奈川 静岡

中部  
岐阜 愛知 三重 富山 石川 福井

近畿  
滋賀 京都 大阪 和歌山 奈良 徳島

再講習の受講を希望される方は、今一度、本マニュアルの受講申込の仮申込から行ってください  
なお、再講習は行われない場合もあります

事業者登録が完了している場合は、次回からのお申込みについては、今回、発行した警備会事業者用のIDとパスワードを忘れないようにしてください。

メモ欄

今回発行したID

今回発行したパスワード

## 注意事項

本システムは、モバイル  
(スマートフォン等) から  
もログインできます

事業所用のID、パスワードは、登録が継続されますが、受講者用のID、パスワードは、対面講習を行った日（試験を行った講習2日目）から1年間はログインできますが、1年を超えるとログインできなくなりますのでご注意ください。

1年間有効

受講者

警備事業者



継続してログインできます

特別講習全体についてご不明な点がございましたら、（一社）警備員特別講習事業センターまでご連絡ください。

一般社団法人 警備員特別講習事業センター 電話番号 03-5321-7655（平日9時～17時）

なお、本システムは、(株)Gakken LXがシステム管理を代行しております。システムの使用についてのお問合せは、下記の連絡先までお願いいたします。

特別講習申込受付システム代行業者

運営事務局代行(株)Gakken LX

電話番号  
メールアドレス

03-4330-4023（平日9時～17時）  
support-ajssa@gakkenlx.co.jp